



Destinatario:

DIRECCIÓN GENERAL DE TRANSPORTES

Consejería de Obras Públicas, Transporte y Vivienda.

Avda. Francisco La Roche, 35- Edif. Servicios Múltiples I, plantas 11- SC de Tenerife.

En relación con la solicitud de informe global sobre las obligaciones de servicio público competencia del Cabildo Insular de Tenerife, que se ejerce en materia de servicio regular de viajeros por las empresas públicas TITSA, MTSA (Tranvía) y el concesionario privado TRANSPORTES LA ESPERANZA, se remiten los datos relativos a la explotación del servicio y aportaciones económicas durante el ejercicio 2020.

TITSA (empresa pública de la Comunidad Autónoma de Canarias traspasada al Cabildo Insular con efectos 1 de enero de 2007 Acuerdo Plenario del Cabildo Insular de 26 de enero del 2007), ejerce un derecho en exclusiva en el transporte interurbano en autobús en la isla de Tenerife, siendo el conjunto de líneas comprensiva de los servicios Metropolitanos e interurbanas.

MTSA, ejerce un derecho en exclusiva en el transporte ferroviario, Tranvía, entre los municipios de Santa Cruz y La Laguna. (Acuerdo Plenario de fecha 24 de febrero de 2017, se modifica la forma de gestión que pasa de empresa de economía mixta a gestión directa por empresa totalmente pública)


Transportes La Esperanza ejerce un derecho en exclusiva mediante concesión de servicio regular de viajeros entre La Laguna y el Rosario, mediante servicio en autobús.

Los datos estadísticos de la explotación del servicio incorporados a la memoria de gestión de los operadores, año 2020, son los siguientes, incluyendo aportaciones económicas tanto por venta de billete como por subvenciones al pasajero.

TITSA.-

C/Alcalde Mandillo Tejera, nº 8 – Planta 0
38007 Santa Cruz de Tenerife
Tfno.: 901 501 901
www.tenerife.es

Código Seguro De Verificación	tqSMPBE2MMxXpop+u0QiQw==	Estado	Fecha y hora
Firmado Por	Pedro L. Campos Albarrán - Jefe de Servicio Servicio Administrativo de Movilidad	Firmado	08/06/2021 13:03:03
Observaciones		Página	1/5
Url De Verificación	https://sede.tenerife.es/verifirma/code/tqSMPBE2MMxXpop+u0QiQw==		





Datos estadísticos

DATOS	TOTAL EMPRESA				TOTAL EMPRESA
	IU	USC	CONVENIOS	URBANO LL	
Jornadas realizadas	162.391	45.175	2.383	6.534	216.482
Viajes	1.072.472	432.824	14.997	58.500	1.578.793
Viajeros	21.877.115	6.560.747	121.974	550.778	29.110.614
Viajeros Km transportados	607.607.422	82.109.940	2.195.852	6.924.941	698.838.156
Km realizados	25.894.801	4.468.077	263.144	719.447	31.345.470
Plazas ofertadas	55.862.908	20.914.397	493.922	2.230.323	79.501.550
Plazas Km ofertadas	1.404.830.275	224.923.298	7.425.190	26.732.079	1.663.910.843
Nº de líneas	123	34	6	14	177
Red servida Km	3.159	377	88	184	3.808
% de paradas con marquesina	24,98%	7,63%	0,00%	0,00%	32,61%
% de paradas con SAE	0,58%	0,63%	-	-	1,20%
Número de paradas	3.066	757	0	0	3.823
Velocidad comercial	20,50	12,73	14,15	13,84	18,56
Plantilla 31.12	0	0	0	0	1.725
Plantilla media	0	0	0	0	1.757
Número medio de conductores perceptores	0	0	0	0	1.288
Número medio de mecánicos	0	0	0	0	149
Número medio de Otro personal	0	0	0	0	320

Ingresos de explotación

La cifra de negocios ha pasado de los 77.938 miles de euros en 2019 a 49.265 miles de euros en 2020, motivado por un decremento de viajeros interanual del -36%, derivado de la Pandemia por el Covid-19.

El detalle de los ingresos de explotación por prestación de servicios en miles de euros es el siguiente:


Cifra de Negocio 2019:	Interurbano	Urbano sc	Urbano LL	Ute	Total Empresa
Regular	40.559.497,50	6.201.013,67	597.149,96	0,00	47.357.661,13
Política de Transporte	28.554.554,04	1.519.419,47	169.240,05	0,00	30.243.213,56
Otros	307.914,27	17.183,10	0,00	12.377,08	337.474,45
Dto.s/vtas y Rappels	0,00	0,00	0,00	0,00	0,00
TOTAL	69.421.965,81	7.737.616,24	766.390,01	12.377,08	77.938.349,14

Cifra de Negocio 2020:	Interurbano	Urbano sc	Urbano LL	Ute	Total Empresa
Regular	21.530.017,84	3.869.728,30	280.738,14	0,00	25.680.484,28
Política de Transporte	21.875.291,54	1.544.993,73	147.196,98	0,00	23.567.482,25
Otros	4.488,87	12.433,30	0,00	0,00	16.922,17
Dto.s/vtas y Rappels	0,00	0,00	0,00	0,00	0,00
TOTAL	43.409.798,25	5.427.155,33	427.935,12	0,00	49.264.888,70

Código Seguro De Verificación	tqSMPBE2MMxXpop+u0QiQw==	Estado	Fecha y hora
Firmado Por	Pedro L. Campos Albarrán - Jefe de Servicio Servicio Administrativo de Movilidad	Firmado	08/06/2021 13:03:03
Observaciones		Página	2/5
Url De Verificación	https://sede.tenerife.es/verifirma/code/tqSMPBE2MMxXpop+u0QiQw==		



En la dirección https://sede.gobcan.es/sede/verifica_doc?codigo_nde= puede ser comprobada la autenticidad de esta copia, mediante el número de documento electrónico siguiente: 0lqe0lxXcQFCrwdR3q8D7t5IroTst0GM3





MTSA.-

Análisis del resultado de la empresa

La situación social y económica actual se ha visto condicionada de forma decisiva por la aparición del Covid-19. Si bien, al inicio del ejercicio, los indicadores referidos a la actividad parecían apuntar a una estabilización del crecimiento, la expansión del virus ha modificado todas las previsiones, situándolas en un escenario de gran crisis económica en un entorno de elevada incertidumbre. Esta situación se ha visto reflejado en nuestra cifra de negocios que ha pasado de los 22.340.077,02 Euros en 2019 a 14.762.736,73 Euros, lo cual representa un descenso del -33,92%. A pesar del crecimiento experimentado durante los dos primeros meses del año, a partir del mes de marzo de 2020 se ha observado una caída sin precedentes en las cifras de demanda. Esta caída debida a los efectos que sobre el transporte público de pasajeros han tenido las diferentes medidas de prevención respecto al Covid-19, especialmente las relacionadas con el establecimiento del Estado de Alarma a nivel nacional y el confinamiento de la población. Adicionalmente, la suspensión de la actividad lectiva y el cese de las actividades laborales no esenciales provocaron que la demanda descendiese de forma brusca e inesperada. A partir del mes de junio, una vez finalizado el estado de alarma y ante la recuperación paulatina de la actividad económica y social, se recupera una gran parte de los niveles de demanda llegando a obtener un número interanual de pasajeros de 10.318.285 un -33,65% inferior a los 15.551.981 pasajeros del año 2019.

Relaciones con el Cabildo Insular de Tenerife


En la siguiente tabla se muestran los importes devengados, por diferentes conceptos, que se han producido durante 2019 y 2020:

Tipo transacción	2019 Importe devengado	2020 Importe devengado
Cámara de Compensación	7.714.136,54	5.243.102,21
Publicidad, Dinamización comercial	13.000,00	0,00
Pago Por Disponibilidad	5.206.502,16	5.248.154,17
Subvención Campaña lanzamiento Billetaje sin Contacto	210.611,00	0,00
Subvención explotación mantenimiento de césped	112.394,08	109.298,93
Subvención Aportación COVID-19	0,00	2.532.740,89
CABILDO INSULAR DE TENERIFE	13.256.643,78	13.133.296,20

Código Seguro De Verificación	tqSMPBE2MMxXpop+u0QiQw==	Estado	Fecha y hora
Firmado Por	Pedro L. Campos Albarrán - Jefe de Servicio Servicio Administrativo de Movilidad	Firmado	08/06/2021 13:03:03
Observaciones		Página	3/5
Url De Verificación	https://sede.tenerife.es/verifirma/code/tqSMPBE2MMxXpop+u0QiQw==		



En la dirección https://sede.gobcan.es/sede/verifica_doc?codigo_nde= puede ser comprobada la autenticidad de esta copia, mediante el número de documento electrónico siguiente: 0lqe0lxXcQFCrwdR3q8D7t5IroTst0GM3





Por su parte, las cantidades deudoras del CIT con Metrotenerife a 31 de diciembre de 2020 eran la siguiente:

Importes pendientes de cobro	2020
Subvención Billetaje sin Contacto A.T.	8.986,77
Subvención Billetaje sin Contacto SBSC	1.134.410,86
Políticas de transporte	1.427.932,58
Pago Por Disponibilidad	2.624.077,09
Subvención Aportación COVID-19	2.532.740,89
Total Importes Nominales	7.728.148,19

TRANSPORTES DE GUAGUA LA ESPERANZA.-

	Magnitudes
1. Información estadística básica:	
- Kilómetros ofertados (recorridos)	246.523,50
- Plazas-kilómetro ofertadas	15.395.596,80
- Viajeros transportados	163.097,00
- Viajeros-kilómetro transportados	1.304.776,00
Bonificaciones en la tarifa:	
a) Importe total de las mismas	CABILDO INSULAR
b) Diferentes títulos bonificados que se comercializan e importe de la bonificación otorgada a través de los mismos	90.000,00 € CABILDO INSULAR
Subvenciones recibidas:	
a) Subvenciones de explotación, importe.	
1. Importe (incluida regularización ejercicio anterior)	260.179,54 €
b) Subvenciones de capital:	
1. Importe	- €
2. Aplicación: Flota, TIC, Infraestructuras, etc...	-
Inversiones efectuadas en el transporte regular de viajeros por carretera	
a) Expresada en unidad física	-
b) expresada en unidad monetaria	- €

Código Seguro De Verificación	tqSMPBE2MMxXpop+u0QiQw==	Estado	Fecha y hora
Firmado Por	Pedro L. Campos Albarrán - Jefe de Servicio Servicio Administrativo de Movilidad	Firmado	08/06/2021 13:03:03
Observaciones		Página	4/5
Url De Verificación	https://sede.tenerife.es/verifirma/code/tqSMPBE2MMxXpop+u0QiQw==		



En la dirección [https://sede.gobcan.es/sede/verifica_doc?codigo_ndc=](https://sede.gobcan.es/sede/verifica_doc?codigo_ndc= puede ser comprobada la autenticidad de esta copia, mediante el número de documento electrónico siguiente: 0lqe0lxXcQFCrwdR3q8D7t5IroTst0GM3) puede ser comprobada la autenticidad de esta copia, mediante el número de documento electrónico siguiente: 0lqe0lxXcQFCrwdR3q8D7t5IroTst0GM3

