



INFORME GLOBAL SOBRE OBLIGACIONES DE SERVICIO PÚBLICO. ADMINISTRACIÓN DE LA COMUNIDAD FORAL DE NAVARRA 2020

En Navarra, la titularidad del transporte interurbano de viajeros corresponde a la Administración de la Comunidad Foral de Navarra y la gestión se realiza mediante 36 concesiones y 19 empresas:

1. Ativar S.L.
 - VNA-022
 - Jaurrieta-Pamplona/Iruña
 - Eugui-Pamplona/Iruña
2. Autobuses Jiménez, S.L.
 - VNA-025 Azagra-Logroño
3. Autobuses La Pamplonesa S.A.
 - VNA-035 Pamplona/Iruña-Asiáin-Etxauri-Belascoáin
 - VNA-055 Ultzama-Pamplona/Iruña
4. Autobuses Olloqui, S.L.
 - VNA-031 Funes-Calahorra
5. Autobuses Parra S.L.
 - VNA-038 Calahorra-Sartaguda
 - VNA-039 Azagra-Calahorra
6. Automóviles Río Alhama S.A.
 - VNA-021 Aguilar del Río Alhama-Tudela
7. Automóviles Urederra S.L.
 - VNA-012 Larraona-Estella/Lizarra

8. Ceferino Apezetxea eta Semeak, S.L.

- VNA-030 Goizueta-Hernani

9. Compañía de Autobuses Pinedo S.A

- VNA-040 Calahorra-Vitoria/Gasteiz

10. Conda S.A.

- VNA-001 Ochagavía/Otsagabia y Orbaizeta-Pamplona-Iruña
- VNA-003 Pamplona/Iruña-Donostia/San Sebastián
- VNA-013 Milagro-Pamplona/Iruña
- VNA-014 Baños de Fitero-Pamplona
- VNA-015 Zaragoza-Pamplona/Iruña
- VNA-016 Lodosa-Pamplona/Iruña
- VNA-017 Tudela-Pamplona/Iruña
- VNA-018 Falces-Zaragoza
- NAV-001 Pamplona/Iruña-Soria
- VNA-036 Pamplona/Iruña-Ciudad del Transporte

11. Elcarte Labarga, Alberto

- VNA-023 Ablitas-Tudela

12. La Baztanesa S.A.

- VNA-027 Pamplona/Iruña-Hondarribia

13. La Burundesa S.A.

- VNA-004 Vitoria/Gasteiz-Pamplona/Iruña
- VNA-005 Zarautz-Pamplona/Iruña
- VNA-028 Pamplona/Iruña-Donostia/San Sebastián
- VNA-037 Pamplona/Iruña-Clínica Ubarmin

14. Autobuses La Estellesa S.L.

- VNA-010 Logroño-Donostia/San Sebastián
- VNA-011 Logroño-Pamplona/Iruña

15. La Muguiroarra S.L.

- VNA-032 Aldatz-Pamplona/Iruña

16. La Tafallesa S.A.

- VNA-006 Uztároz-Pamplona/Iruña
- VNA-007 Carcastillo-Pamplona/Iruña
- VNA-009 Lerín-Pamplona/Iruña

17. La Veloz Sangüesina S.A.

- VNA-002 Cáseda-Pamplona/Iruña

18. La Vianesa, S.L.

- VNA-029 Viana-Logroño

19. Leizarán Mariezcurrena Hnos S.L.

- VNA-020 Pamplona/Iruña-Donostia/Santesteban

- **Fecha de inicio, duración de los contratos de servicio público, operadores de servicio público, compensaciones y derechos exclusivos:**

A continuación, se detalla para cada una de las concesiones, la fecha de inicio, la duración hasta la fecha de vencimiento, el operador que presta el servicio, la compensación recibida durante 2020 y los derechos exclusivos de las mismas:

Nº Años Pliego	Nº Años	Fecha inicio Concesión	Fecha finalización Concesión	Empresa	Número Concesión	Compensaciones recibidas en 2020	Derechos exclusivo otorgados
50	56	17/02/1958	29/03/2014	Ativar S.L.	VNA-022	50.032,66 €	Jaurrieta-Pamplona/Iruña
50	56	17/02/1958	08/05/2014	Ativar S.L.	VNA-022		Eugui-Pamplona/Iruña
20	27	06/04/1987	06/05/2014	Autobuses Jiménez, S.L.	VNA-025	108.036,08 €	Azagra-Logroño
20	27	28/04/1987	28/04/2014	Autobuses La Pamplonesa S.A.	VNA-035	81.718,82 €	Pamplona/Iruña-Asiáin-Etxauri-Belascoáin
50	58	30/06/1956	27/07/2014	Autobuses La Pamplonesa S.A.	VNA-055	47.265,28 €	Ultzama-Pamplona/Iruña
20	6	07/05/2008	01/01/2015	Autobuses Olloqui, S.L.	VNA-031	16.746,06 €	Funes-Calahorra
51	58	10/08/1956	10/08/2014	Autobuses Parra S.L.	VNA-038	3.381,21 €	Calahorra-Sartaguda
51	58	24/08/1956	24/08/2014	Autobuses Parra S.L.	VNA-039	85.271,10 €	Azagra-Calahorra
20	27	09/03/1987	09/03/2014	Automóviles Río Alhama S.A.	VNA-021	77.495,43 €	Aguilar del Río Alhama-Tudela
20	27	07/05/1987	07/05/2014	Automóviles Urederra S.L.	VNA-012	65.247,85 €	Larraona-Estella/Lizarra
3	5	26/02/2010	31/12/2015	Ceferino Apezetxea eta Semeak, S.L.	VNA-030	42.755,89 €	Goizqueta-Hernani
20	27	22/12/1987	22/12/2014	Compañía de Autobuses Pinedo S.A	VNA-040	103.100,71 €	Calahorra-Vitoria/Gasteiz
4	6	05/12/2008	01/01/2015	Conda S.A.	VNA-001	129.051,71 €	Ochagavía/Otsagabia y Orbaizeta-Pamplona-Iruña
20	27	29/04/1987	29/04/2014		VNA-003	78.317,46 €	Pamplona/Iruña-Donostia/San Sebastián
20	27	02/03/1987	02/03/2014		VNA-013	64.346,72 €	Milagro-Pamplona/Iruña
20	27	03/09/1987	03/10/2014		VNA-014	115.153,37 €	Baños de Fitero-Pamplona
20	27	07/09/1987	07/09/2014		VNA-015	248.503,98 €	Zaragoza-Pamplona/Iruña
20	27	19/09/1987	19/09/2014		VNA-016	104.201,62 €	Lodosa-Pamplona/Iruña
20	27	13/09/1987	13/09/2014		VNA-017	139.389,37 €	Tudela-Pamplona/Iruña
20	27	29/09/1987	29/09/2014		VNA-018	106.538,78 €	Falces-Zaragoza
10	10	04/10/2019	07/10/2029		NAV-001	114.350,82 €	Pamplona/Iruña-Soria
5	5	01/01/2011	01/01/2016		VNA-036	25.677,57 €	Pamplona/Iruña-Ciudad del Transporte
20	27	09/04/1987	09/04/2014	Elcarte Labarga, Alberto	VNA-023	42.126,94 €	Ablitas-Tudela
20	27	07/03/1987	07/03/2014	La Baztanesa S.A.	VNA-027	185.360,44 €	Pamplona/Iruña-Hondarribia
20	27	01/10/1988	01/10/2015	La Burundesa S.A.	VNA-004	121.727,93 €	Vitoria/Gasteiz-Pamplona/Iruña
20	27	21/07/1987	21/07/2014		VNA-005	0,00 €	Zarautz-Pamplona/Iruña
20	27	23/07/1987	23/07/2014		VNA-028	120.463,72 €	Pamplona/Iruña-Donostia/San Sebastián
5	5	01/06/2011	31/12/2016		VNA-037	0,00 €	Pamplona/Iruña-Clinica Ubarmin
20	27	27/07/1987	27/07/2014	Autobuses La Estellesa S.L.	VNA-010	57.145,66 €	Logroño-Donostia/San Sebastián
20	27	15/03/1987	15/03/2014		VNA-011	228.555,05 €	Logroño-Pamplona/Iruña
20	27	12/03/1987	12/03/2014	La Muguioarra S.L.	VNA-032	25.330,74 €	Aldatz-Pamplona/Iruña
20	27	29/07/1987	29/07/2014	La Tafallesa S.A.	VNA-006	76.222,26 €	Uztároz-Pamplona/Iruña
20	27	04/09/1987	04/09/2014		VNA-007	66.609,56 €	Carcastillo-Pamplona/Iruña
20	27	24/08/1987	24/08/2014		VNA-009	74.225,30 €	Lerín-Pamplona/Iruña
20	27	02/12/1987	02/12/2014	La Veloz Sangüesina S.A.	VNA-002	20.255,27 €	Cáseda-Pamplona/Iruña
20	27	30/03/1987	30/03/2014	La Vianesa, S.L.	VNA-029	45.259,65 €	Viana-Logroño
20	27	23/08/1987	23/08/2014	Leizarán Mariezcurrena Hnos S.L.	VNA-020	87.220,01 €	Pamplona/Iruña-Donostia/Santesteban

▪ **Control, evaluación de prestaciones y calidad**

Durante 2020 1.214.051 pasajeros utilizaron el transporte público, de los cuales 873.237 pasaron por la Estación de Autobuses de Pamplona:

Nº VIAJEROS ESTACIÓN AUTOBUSES PAMPLONA		
Estación Pamplona	873.237	72%
Otras paradas	340.814	28%
Total	1.214.051	100%

La tabla adjunta refleja los principales indicadores sobre la evolución del transporte regular de viajeros por carretera durante el periodo 2011-2020.

EVOLUCIÓN DEL TRANSPORTE REGULAR DE VIAJEROS POR CARRETERA											
	2011	2012	2013	2014	2015	2016	2017	2018	2019	2020	Var. 20/19
Expediciones	169.062	166.950	170.154	167.312	157.282	153.625	147.556	148.295	148.696	94.433	-36,49%
Vehículo-Km	9.772.916	9.639.072	9.343.889	9.161.223	9.037.877	9.050.619	8.631.197	8.672.804	8.729.172	4.772.864	-45,32%
Recaudación	12.299.788	11.918.710	11.375.518	11.619.802	11.048.123	10.997.443	12.105.912	12.538.162	13.070.298	5.382.087	-58,82%
Viajeros	2.929.945	2.856.744	2.595.306	2.579.715	2.565.664	2.560.680	2.540.954	2.581.452	2.661.991	1.214.051	-54,39%
Viajeros-Km	159.017.843	163.858.581	148.290.367	142.455.472	141.257.203	141.582.938	141.530.327	144.641.197	148.999.158	59.829.646	-59,85%

Tal y como se desprende de la tabla, todos los indicadores experimentan un decrecimiento respecto al año anterior, destacando el decremento de viajeros-km (-59,85%), seguido de la recaudación y viajeros con -58,82% y -54,39% respectivamente.

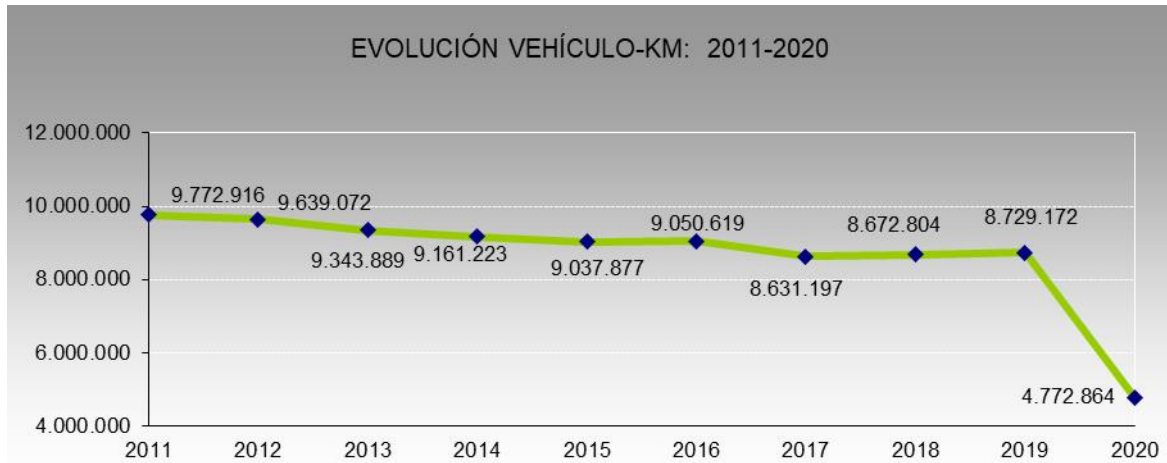
▪ **Expediciones:**

Como en el resto de valores el año 2020 ha marcado el valor mínimo de la serie temporal. Las expediciones realizadas durante este año sufrieron un descenso del 36,49% respecto a 2019, tal como muestra el siguiente gráfico:



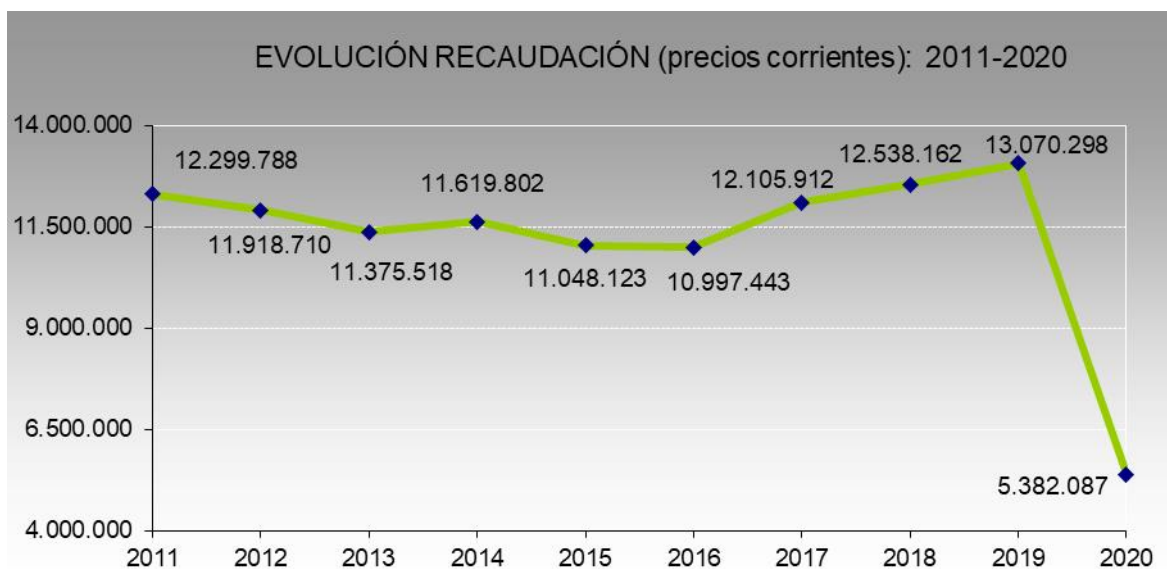
- **Vehículo-km:**

El siguiente gráfico muestra la evolución de los vehículo-km (kilómetros realizados en el total de expediciones). El año 2011 se sitúa como año de máxima oferta, siendo 2020 el menor valor de serie, que presenta un descenso del 45,32% respecto a 2019.



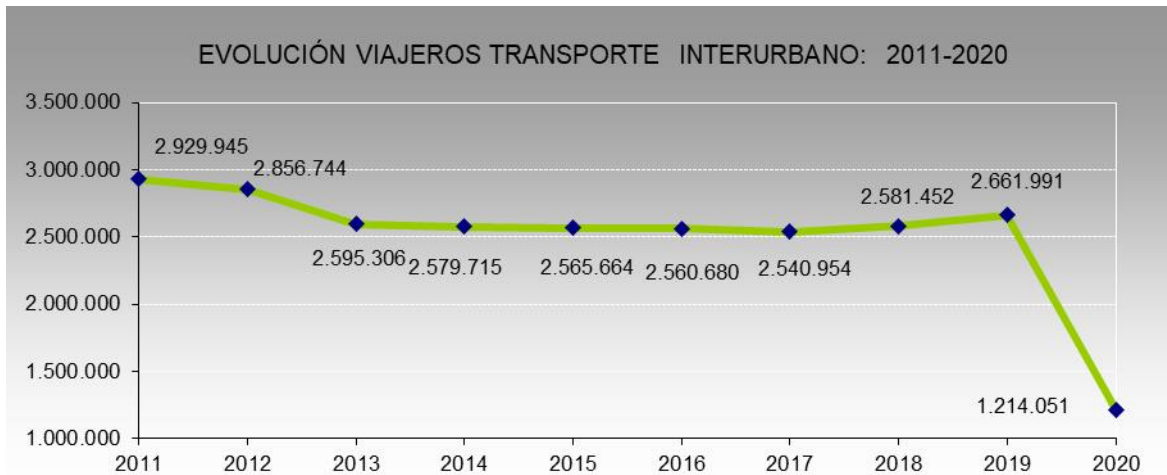
- **Recaudación:**

En cuanto a la evolución de la recaudación, hay que indicar que durante 2017 se detectó que parte de las empresas habían venido haciendo declaraciones de recaudación sin incluir el IVA. El incremento reflejado durante el periodo 2017-2019 se debe a que todas las recaudaciones incluyen el IVA. Esto imposibilita la comparativa de los años 2017-2019 con el periodo 2011-2016 habiendo por tanto una ruptura de la serie. En el año 2020 se produce un descenso de 58,85% respecto a 2019:



▪ **Viajeros**

Las compañías de transporte interurbano han transportado un total de 1.214.051 personas viajeras durante 2020, cifra inferior en 54,39 % respecto a los datos registrados en 2019:



▪ **Viajeros-km:**

Durante 2020, se realizaron 59.829.646 viajeros-km, lo que supuso un descenso del 59,85% respecto a 2019:



La siguiente tabla presenta diferentes ratios, que permiten un análisis más detallado sobre la evolución del sector desde al año 2011:

PRINCIPALES RATIOS DEL TRANSPORTES EN LÍNEAS REGULARES											
	2011	2012	2013	2014	2015	2016	2017	2018	2019	2020	Var 20/19
Viajeros / Expedición	17,33	17,11	15,25	15,42	16,31	16,67	17,22	17,41	17,90	12,86	-28,19%
Recorrido medio viajero	54,27	57,36	57,14	55,22	55,06	55,29	55,70	56,03	55,97	49,28	-11,96%
Recorrido medio expedición	57,81	57,74	54,91	54,76	57,46	58,91	58,49	58,48	58,70	50,54	-13,90%
Ocupación	30,25	31,65	29,58	28,99	29,15	29,12	30,62	31,62	32,62	23,93	-26,64%
Recaudación / Viajero	4,20	4,17	4,38	4,50	4,31	4,29	4,76	4,86	4,91	4,43	-9,71%
Recaudación / Vehículo-km	1,26	1,24	1,22	1,27	1,22	1,22	1,40	1,45	1,50	1,13	-24,69%

Nuevamente, se refleja un descenso en todas las ratios, derivado de las diferentes restricciones a la movilidad habidas durante 2020.

En cuanto a la calidad, no puede aportarse ningún dato ya hasta el momento no se han realizado encuestas para analizarla.

Es todo cuanto tengo que informar.

Pamplona, 10 de junio de 2021

LA JEFA DE LA SECCIÓN DE
TRANSPORTE PÚBLICO
POR CARRETERA

Raquel Bujanda Perales

Vº Bº
LA DIRECTORA DEL SERVICIO DE
PLANIFICACIÓN Y RÉGIMEN
JURÍDICO DE TRANSPORTES

Estela Moso Sarasa