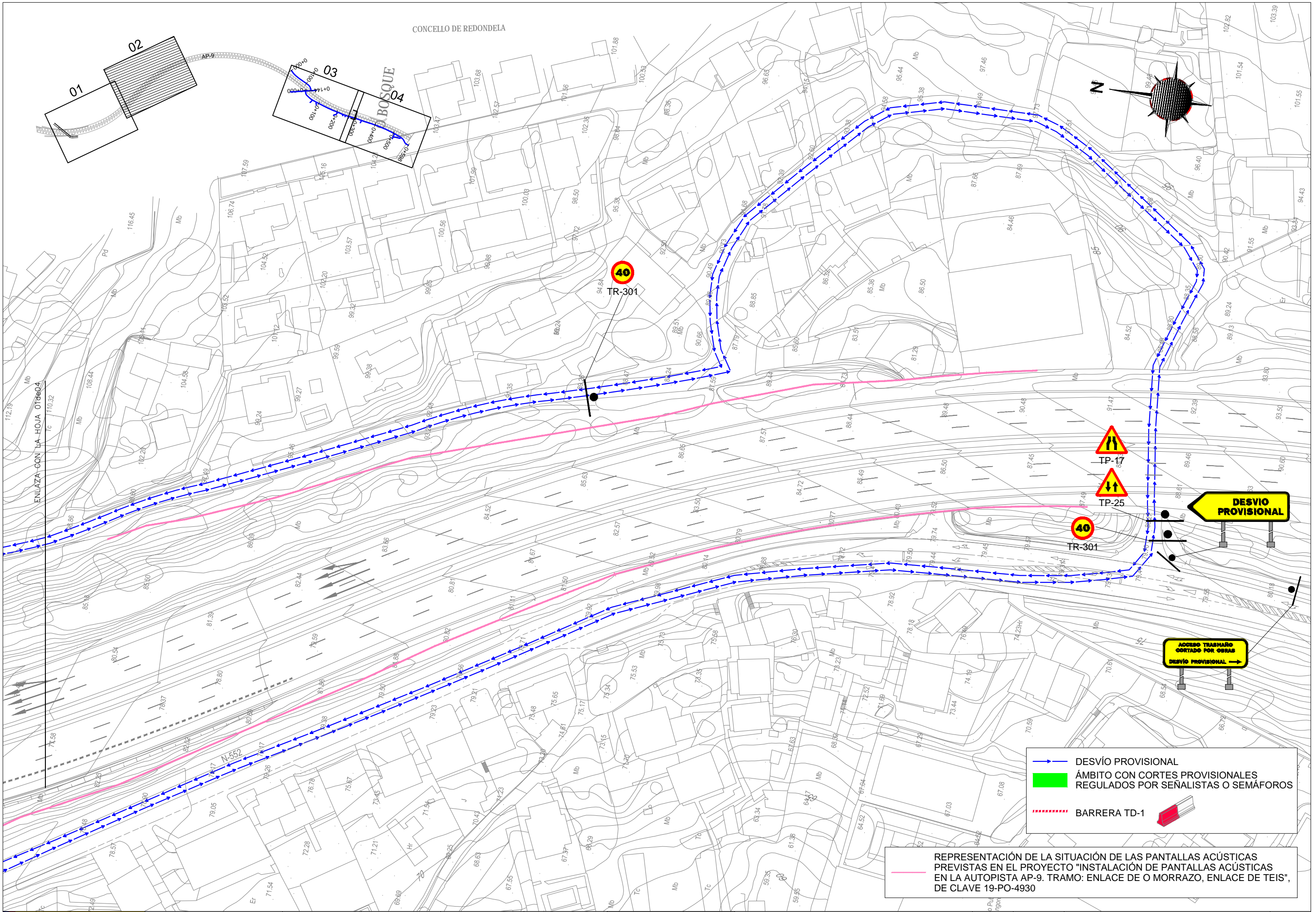
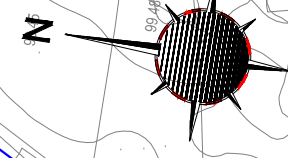



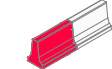


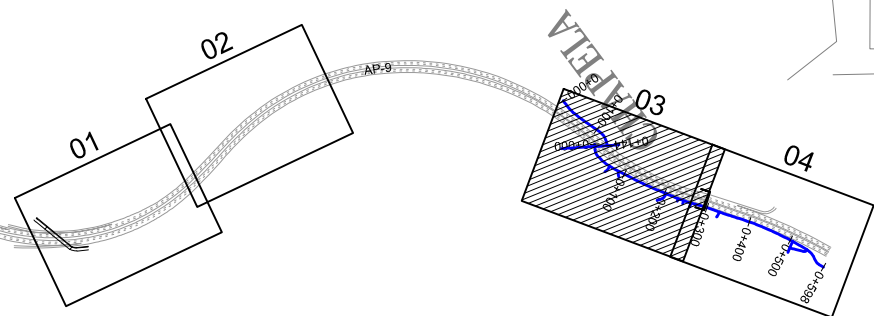
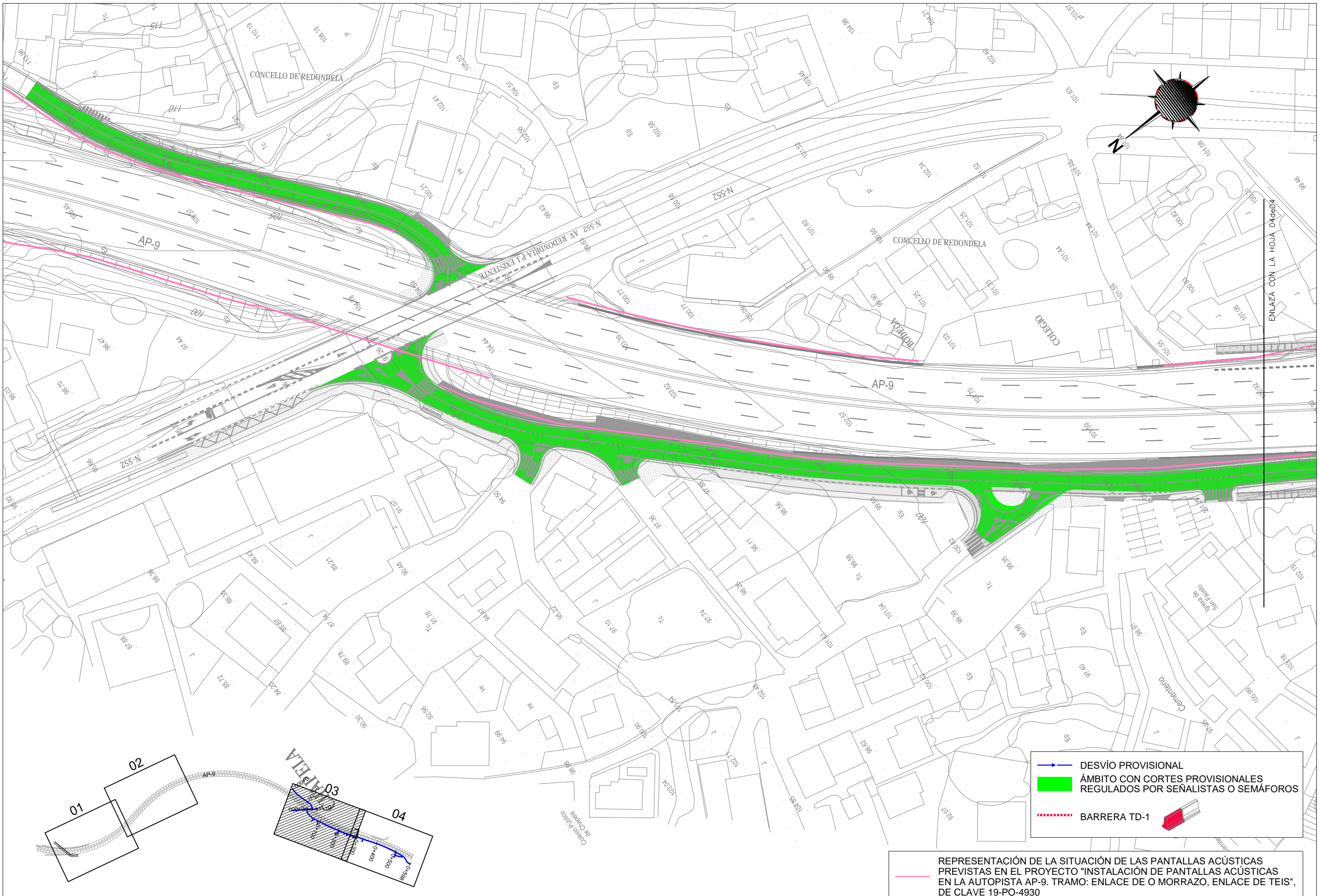
- DESVIO PROVISIONAL
- ÁMBITO CON CORTES PROVISIONALES REGULADOS POR SEÑALISTAS O SEMÁFOROS
- BARRERA TD-1


REPRESENTACIÓN DE LA SITUACIÓN DE LAS PANTALLAS ACÚSTICAS PREVISTAS EN EL PROYECTO "INSTALACIÓN DE PANTALLAS ACÚSTICAS EN LA AUTOPISTA AP-9. TRAMO: ENLACE DE O MORRAZO, ENLACE DE TEIS", DE CLAVE 19-PO-4930



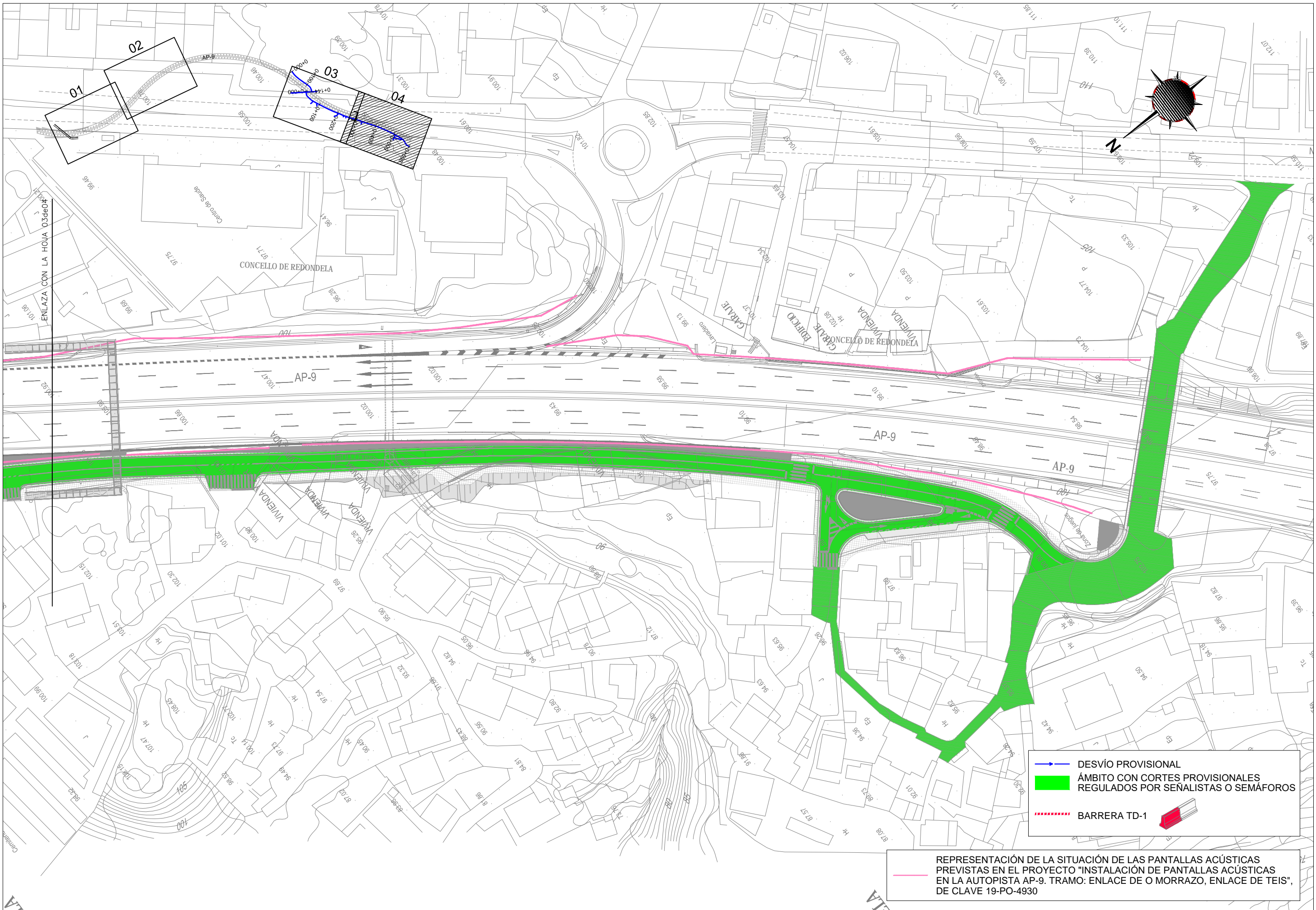
-  DESVÍO PROVISIONAL
-  ÁMBITO CON CORTES PROVISIONALES REGULADOS POR SEÑALISTAS O SEMÁFOROS
-  BARRERA TD-1 

REPRESENTACIÓN DE LA SITUACIÓN DE LAS PANTALLAS ACÚSTICAS PREVISTAS EN EL PROYECTO "INSTALACIÓN DE PANTALLAS ACÚSTICAS EN LA AUTOPISTA AP-9. TRAMO: ENLACE DE O MORRAZO, ENLACE DE TEIS", DE CLAVE 19-PO-4930



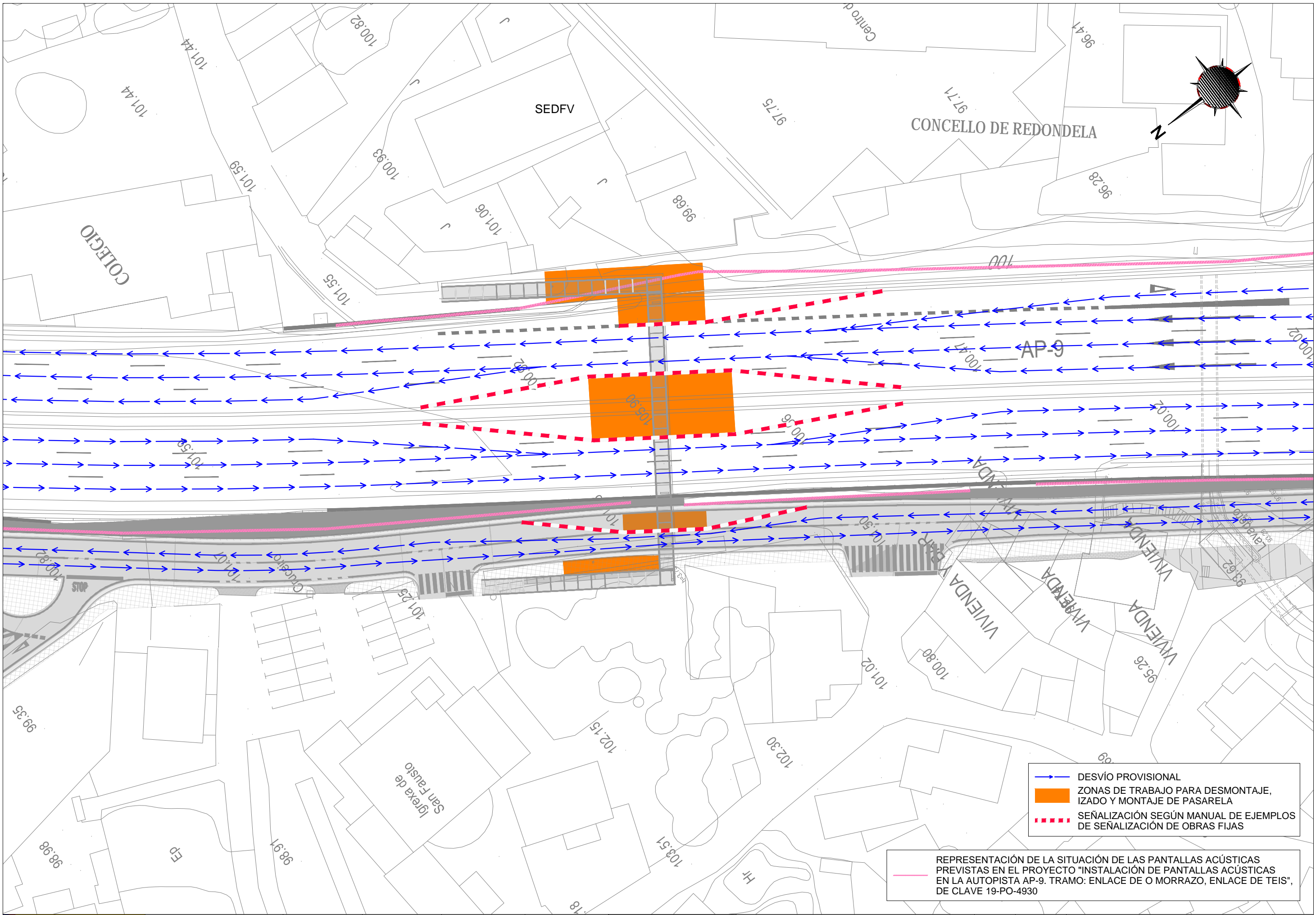
 DESVÍO PROVISIONAL
 ÁMBITO CON CORTES PROVISIONALES REGULADOS POR SEÑALISTAS O SEMÁFOROS
 BARRERA TD-1 




REPRESENTACIÓN DE LA SITUACIÓN DE LAS PANTALLAS ACÚSTICAS PREVISTAS EN EL PROYECTO "INSTALACIÓN DE PANTALLAS ACÚSTICAS EN LA AUTOPISTA AP-9. TRAMO: ENLACE DE MORRAZO, ENLACE DE TEIS", DE CLAVE 19-PO-4930



- DESVÍO PROVISIONAL
- ÁMBITO CON CORTES PROVISIONALES REGULADOS POR SEÑALISTAS O SEMÁFOROS
- BARRERA TD-1

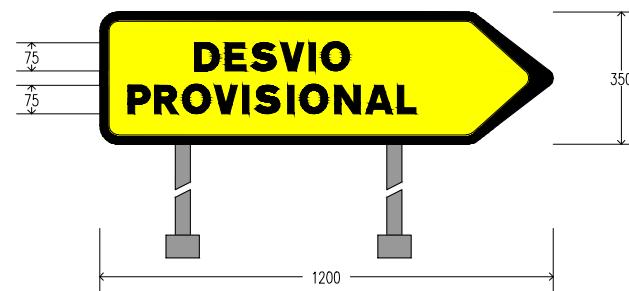
REPRESENTACIÓN DE LA SITUACIÓN DE LAS PANTALLAS ACÚSTICAS PREVISTAS EN EL PROYECTO "INSTALACIÓN DE PANTALLAS ACÚSTICAS EN LA AUTOPISTA AP-9. TRAMO: ENLACE DE O MORRAZO, ENLACE DE TEIS", DE CLAVE 19-PO-4930



-  DESVIÓ PROVISIONAL
-  ZONAS DE TRABAJO PARA DESMONTAJE, IZADO Y MONTAJE DE PASARELA
-  SEÑALIZACIÓN SEGÚN MANUAL DE EJEMPLOS DE SEÑALIZACIÓN DE OBRAS FIJAS

REPRESENTACIÓN DE LA SITUACIÓN DE LAS PANTALLAS ACÚSTICAS PREVISTAS EN EL PROYECTO "INSTALACIÓN DE PANTALLAS ACÚSTICAS EN LA AUTOPISTA AP-9. TRAMO: ENLACE DE O MORRAZO, ENLACE DE TEIS", DE CLAVE 19-PO-4930

PROVINCIA : PONTEVEDRA
 DIMENSIONES : 1200x350
 ALFABETO : CCRIGE
 Hb : 100
 ANCHO ORLA : 25
 RETRORREFLECTANCIA : Nivel 2



FONDO : Amarillo

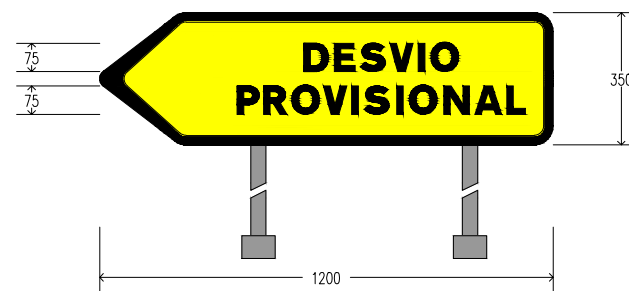
	D	E	S	V	I	O
X mm	251	332	401	479	554	587
Y mm	194	194	194	194	194	194
H mm	75	75	75	75	75	75

DESVIO <=> 410mm

	P	R	O	V	I	S	I	O	N	A	L
X mm	75	145	219	303	378	411	497	530	622	704	788
Y mm	81	81	81	81	81	81	81	81	81	81	81
H mm	75	75	75	75	75	75	75	75	75	75	75

PROVISIONAL <=> 761mm

PROVINCIA : PONTEVEDRA
 DIMENSIONES : 1200x350
 ALFABETO : CCRIGE
 Hb : 100
 ANCHO ORLA : 25
 RETRORREFLECTANCIA : Nivel 2



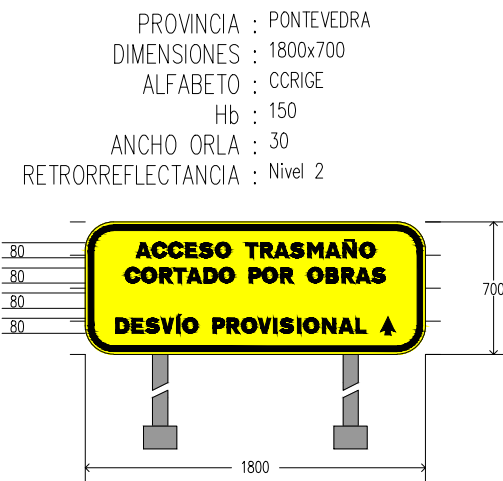
FONDO : Amarillo

	D	E	S	V	I	O
X mm	540	621	690	768	843	876
Y mm	194	194	194	194	194	194
H mm	75	75	75	75	75	75

DESVIO <=> 410mm

	P	R	O	V	I	S	I	O	N	A	L
X mm	364	434	508	592	667	700	786	819	911	993	1077
Y mm	81	81	81	81	81	81	81	81	81	81	81
H mm	75	75	75	75	75	75	75	75	75	75	75

PROVISIONAL <=> 761mm



FONDO : Amarillo

	A	C	C	E	S	O		T	R	A	S	M	A
X mm	269	354	440	531	604	690	768	848	927	1001	1086	1177	1272
Y mm	510	510	510	510	510	510	510	510	510	510	510	510	510
H mm	80	80	80	80	80	80	80	80	80	80	80	80	80
	Ñ	O											
X mm	1362	1454											
Y mm	510	510											
H mm	80	80											

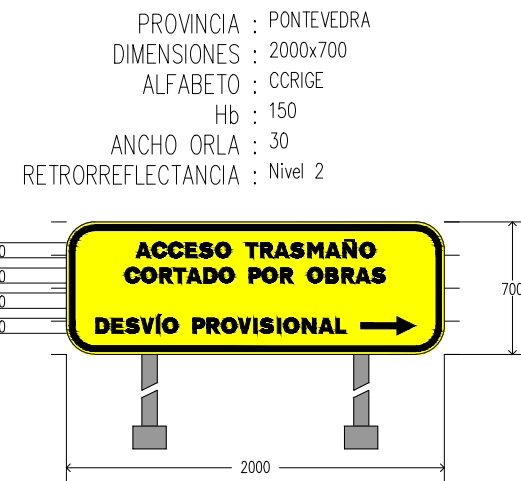
ACCESO TRASMAÑO <=> 1263mm

	C	O	R	T	A	D	O		P	O	R		O
X mm	212	298	395	468	538	628	709	787	867	937	1034	1098	1178
Y mm	377	377	377	377	377	377	377	377	377	377	377	377	377
H mm	80	80	80	80	80	80	80	80	80	80	80	80	80
	B	R	A	S									
X mm	1275	1358	1432	1517									
Y mm	377	377	377	377									
H mm	80	80	80	80									

CORTADO POR OBRAS <=> 1377mm

	D	E	S	V	Í	O		P	R	O	V	I	S
X mm	161	247	320	402	482	517	595	675	750	828	916	996	1031
Y mm	111	111	111	111	111	111	111	111	111	111	111	111	111
H mm	80	80	80	80	80	80	80	80	80	80	80	80	80
	I	O	N	A	L		+						
X mm	1122	1157	1254	1342	1432	1483	1563						
Y mm	111	111	111	111	111	111	111						
H mm	80	80	80	80	80	80	80						

DESVÍO PROVISIONAL + <=> 1479mm



FONDO : Amarillo

	A	C	C	E	S	O		T	R	A	S	M	A
X mm	369	454	540	631	704	790	868	948	1027	1101	1186	1277	1372
Y mm	510	510	510	510	510	510	510	510	510	510	510	510	510
H mm	80	80	80	80	80	80	80	80	80	80	80	80	80
	Ñ	O											
X mm	1462	1554											
Y mm	510	510											
H mm	80	80											

ACCESO TRASMAÑO <=> 1263mm

	C	O	R	T	A	D	O		P	O	R		O
X mm	311	397	494	567	637	727	808	886	966	1036	1133	1197	1277
Y mm	377	377	377	377	377	377	377	377	377	377	377	377	377
H mm	80	80	80	80	80	80	80	80	80	80	80	80	80
	B	R	A	S									
X mm	1374	1457	1531	1616									
Y mm	377	377	377	377									
H mm	80	80	80	80									

CORTADO POR OBRAS <=> 1377mm

	D	E	S	V	Í	O		P	R	O	V	I	S	
X mm	155	241	314	396	476	511	589	669	744	822	910	990	1025	
Y mm	111	111	111	111	111	111	111	111	111	111	111	111	111	
H mm	80	80	80	80	80	80	80	80	80	80	80	80	80	
	I	O	N	A	L	+								
X mm	1116	1151	1248	1336	1426	1477	1557							
Y mm	111	111	111	111	111	111	111							
H mm	80	80	80	80	80	80	80							

DESVÍO PROVISIONAL + <=> 1690mm